

GUÍA DE AYUDA PARA UTILIZAR LA APLICACIÓN TFG.

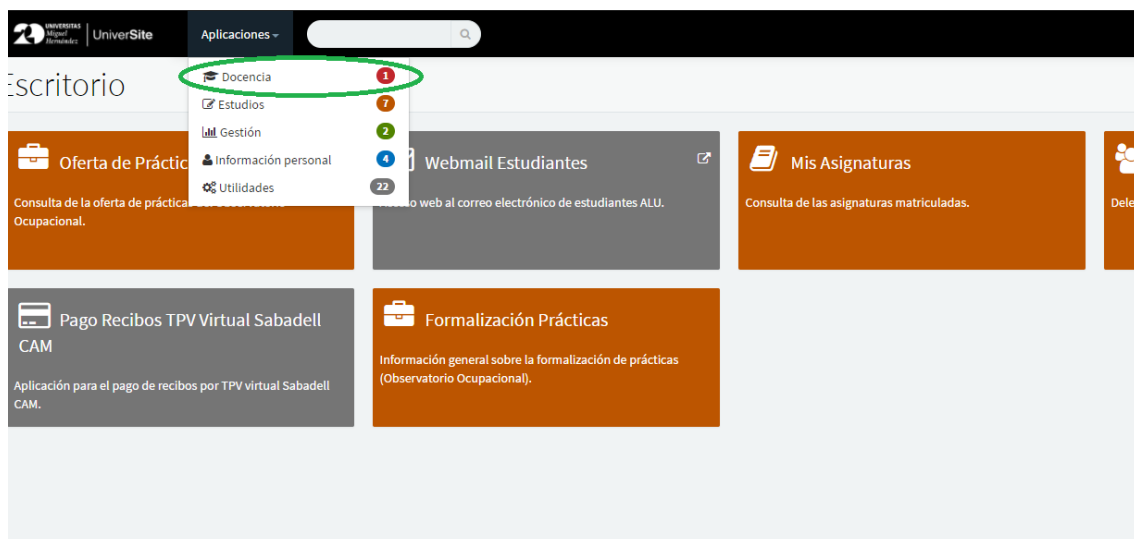
Fase III. Solicitud y evaluación del TFG

PERFIL ESTUDIANTE

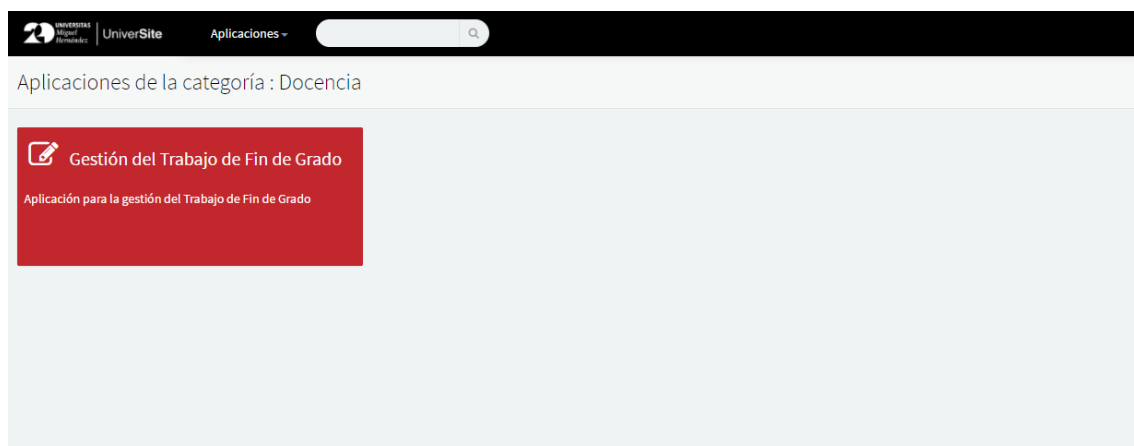
Funcionalidades:

1. Solicitar la evaluación del TFG
2. Subir el trabajo TFG a la plataforma
3. Ver la citación de su defensa de TFG
4. Ver la nota final de su TFG

El estudiante puede encontrar esta aplicación en su acceso personalizado (Universite), dentro del menú superior “aplicaciones”, en el apartado “docencia”



Ahí le aparecerá el enlace a la aplicación “Gestión del Trabajo Fin de Grado”



1^{er} paso: Le aparecerá la siguiente pantalla y tendrá que seleccionar “defensa del TFG”



2^o paso: Tendrá que seleccionar “gestión de convocatorias de TFG” y le aparecerá la siguiente pantalla donde tendrá que hacer click en el botón (señalado en verde) que se encuentra a la derecha de la fecha de de solicitud de la convocatoria a la que se vaya a presentar.



3^{er} paso: Les aparecerá la siguiente pantalla con los datos de la convocatoria y los datos del estudiante y tutor responsable del TFG. Tendrá que hacer click en el botón (señalado en verde) que se encuentra a la derecha de la fecha en la que va a hacer la solicitud.

| Datos de la convocatoria | | | |
|---|--|--|--|
| Titulación: Grado en Psicología Curso Académico: 2015/2016 Convocatoria: Ord.Sem.2 Estado de la convocatoria: Presentacion y validacion de solicitudes | | | |

| Solicitud | | | |
|----------------------------|-------------------------------|--------|------------|
| Estudiante | Tutor responsable | Estado | En Fecha |
| <input type="text"/> CLARA | NEIPP LOPEZ, MARIA DEL CARMEN | Creada | 24/05/2016 |

4º paso: Le aparecerá una pantalla donde en primer lugar aparece los datos de la convocatoria, los del estudiante y el/os tutor/es. Además tendrá que rellenar todos los datos que se piden

Solicitud de Trabajo de Fin de Grado

| Datos de la convocatoria | | | |
|--|--|--|--|
| Titulación: Grado en Psicología Curso académico: 2015/2016 Convocatoria: Ord.Sem.2 Estado de la solicitud: Creada | | | |

| Datos del estudiante | | | |
|----------------------|----------------------------|----------------------------------|----------------------|
| DNI | Nombre | Email | Teléfono |
| <input type="text"/> | <input type="text"/> CLARA | <input type="text"/> @alu.umh.es | <input type="text"/> |

| Tutores | | | | |
|-------------------------------|-------------------|-------------------------------------|--------------|----------|
| Tutor | Area | Responsable | Email | Teléfono |
| NEIPP LOPEZ, MARIA DEL CARMEN | PSICOLOGÍA SOCIAL | <input checked="" type="checkbox"/> | neipp@umh.es | 8858 |

| Título |
|----------------------|
| <input type="text"/> |

Título del trabajo, **debe ir en los tres idiomas**; Resumen, sólo es necesario que lo rellenen en castellano; palabras clave, si se quiere que sea confidencial el trabajo o no, si es confidencial debe justificar la razón (pendiente de una patente, publicación futura de un artículo, etc). Si no es confidencial no hay que marcar nada en esa casilla y tendrá que descargar el documento de cesión de derechos para entregarlo firmado el día de la defensa al tribunal. Finalmente deberá adjuntar la memoria en pdf (se pueden subir varios documentos si es necesario). El nombre del pdf debe ser: apellidos y nombre

Memoria:

+ Add files...

DOCUMENTO DE PRUEBA TFG.pdf

Sin título.tiff

Guardar Tramitar Volver

Una vez que se haya rellenado todos los datos se deberá guardar y posteriormente tramitar la solicitud. **Cuando se haya tramitado la solicitud, se tendrá que enviar un correo electrónico a su tutor para informarle que debe validar su solicitud y evaluar el trabajo.**

Ver citación

En la fecha indicada por el vicedecano/a, el estudiante podrá ver su citación, es decir el día, la ubicación, el tribunal y el orden en que presentará su TFG. Para ello tendrá que entrar en la aplicación en “Defensa del TFG” y hacer click en “Gestión de convocatorias”. Aparecerá la siguiente pantalla y tendrá que hacer click en el botón de ver citación.

The screenshot shows a web interface titled "Convocatoria :: Gestión de convocatorias de TFG". At the top, there are two dropdown menus: "Titulación: Grado en Psicología" and "Curso Académico: 2015/2016". Below these, there are two sections. The first is "Convocatoria ordinaria", which contains a table with the following data:

| Convocatoria | Estado | Fecha Solicitud | |
|--------------|-----------------------------------|-----------------|---|
| Ord.Sem.2 | Evaluación de las defensas de TFG | 26/05/2016 |    |



The second section is "Convocatoria Extraordinaria", which contains the text "No hay registros".

Aparecerá la siguiente pantalla, con la información general de la fecha, ubicación, tribunal y número de estudiantes que defenderán el TFG con ese tribunal.

The screenshot shows a web interface titled "Citación :: Indice". It has two main sections. The first is "Datos de la convocatoria", which contains the following information:

- Titulación:** Grado en Psicología
- Curso Académico:** 2015/2016
- Convocatoria:** Ord.Sem.2
- Estado de la convocatoria:** Evaluación de las defensas de TFG

The second section is "Citaciones", which contains a table with the following data:

| Fecha | Ubicación | Tribunal | Num. Estudiantes | |
|------------------|-------------------|---|------------------|---|
| 20/06/2016 10:00 | ALTABIX, AULA 0.5 |  | 3 |  |

At the bottom right of the interface, there is a button labeled "Volver".

Para ver con más detalle la convocatoria y el orden de los estudiantes de ese tribunal en la defensa habrá que hacer “click” en la lupa. Aparecerá otra pantalla donde podrá leer todos los detalles de la citación y al final el orden de presentación de los TFG.

| Tribunal asignado | | |
|-------------------------------|---------------------------------|------------------------|
| Presidente | Secretario | Vocal |
| NEIPP LOPEZ, MARIA DEL CARMEN | MARTINEZ GONZALEZ, MARIA CARMEN | CANDELA AGULLO, CARLOS |

| Asignación de estudiantes | | |
|---------------------------|-------|----------------------|
| Nombre | Orden | |
| ANA | 1 | <input type="text"/> |
| MAREI | 2 | <input type="text"/> |
| ANA | 3 | <input type="text"/> |

[Volver](#)

Ver la nota

Se tendrá que entrar en la aplicación en “Defensa del TFG” y hacer click en “Gestión de convocatorias”. Aparecerá la siguiente pantalla donde podrá ver la nota final del TFG (nota media de la nota del tribunal y la del tutor).

UNIVERSITAS Miguel Hernández

Gestión del Trabajo de Fin de Titulación

Gestión de propuestas de TFG | Proceso de asignación de propuestas de TFG | Defensa TFG

Evaluación:: Gestión de evaluaciones de TFG

Datos de la convocatoria

Titulación: Grado en Psicología
Curso Académico: Grado en Psicología
Convocatoria: Ord.Sem.2
Estado de la convocatoria: Evaluación de las defensas de TFG

| Estudiante | Estado | Nota | Calificación | Fecha |
|-------------------------------|----------|------|--------------|------------|
| MORCILLO RODRIGUEZ, ANA CLARA | Evaluado | 8,40 | Notable | 30/05/2016 |

[Volver](#)